МЯСОРЫХЛИТЕЛИ ROALMEAT СЕРИИ SY



РУКОВОДСТВО ПО ЭКСПЛУАТАЦИИ

Данные модели Мясорыхлителей RoalMeat серии SY предназначены для эксплуатации на предприятиях общественного питания, предприятиях торговли.

1. ОПИСАНИЕ

Мясорыхлители RoalMeat отличаются низким уровнем шума, элегантной формой, простотой в эксплуатации и мытье, что подходит для отелей, ресторанов, мясных лавок и т. д.

технические характеристики

Модель	SY-80
Напряжение	220 В
Частота	50 Гц
Мощность	0.65 кВт
Мощность нарезки (slice)	150 кг/ч
Мощность измельчения (shred)	75 кг/ч
Габариты	450*225*315

2. УСТАНОВКА

1. Обратитесь к рис. 1, держите режущую головку в руке. Не прикасайтесь к лезвию рукой, просто держите крышку.
2. см. рис. 2, держите режущую головку и совместите паз головки со штифтом в корпусе, вставьте режущую головку в корпус примерно на две трети.
3. см. рис. 3, держите режущую головку, включите питание, затем полностью вставьте головку в корпус, затем зафиксируйте черную гайку.



Рис.1

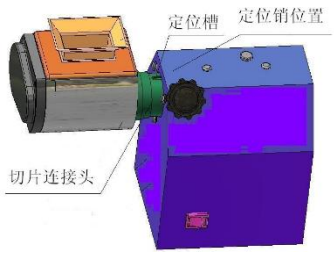

Рис.2

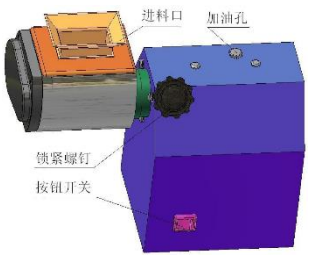

Рис.3

Использование и обслуживание

1. Перед началом работы проверьте и убедитесь, что в режущей головке нет посторонних

предметов.
2.Избавьтесь от кости (чтобы защитить лезвие) перед работой, размер мяса должен быть меньше, чем входное отверстие для материала. Включите машину, после первой обработки мясо будет нарезано ломтиками. Если снова положить нарезанный материал в машину для второй обработки, он будет разрезан на кусочки.
предупреждение： запрещается обрабатывать мясо костью!

3.Очистите машину после работы. Сначала снимите верхнюю крышку, затем снимите гребень с лезвиями, промойте лезвие и щетку горячей водой. Лучше покрыть немного пищевым маслом, чтобы предотвратить окисление металла после очистки.

Если мясо застряло в машине, немедленно отключите питание, а затем избавьтесь от материала.

3. НЕИСПРАВНОСТИ И СПОСОБЫ РЕШЕНИЯ

Проблема	Причина	Решение
Двигатель не работает	1. Нет мощности	Включите питание
	2. поврежден конденсатор	Замените на новый конденсатор
	3.сгорел двигатель	Замените на новый двигатель
Не нарезает мясо	1.повреждено лезвие	Поменяйте лезвие
	2.поврежден подшипник	Замените подшипник
	3.низкое напряжение	Добавьте стабилизатор напряжения

4. МЕРЫ БЕЗОПАСНОСТИ

1. Если планируете чистить, ремонтировать, или передвинуть машину, отключите от источника питания.
2. Не касайтесь выключателя или кабеля мокрыми руками.
3.Нельзя мыть оборудование прямым потоком воды, избегайте попадания воды на выключатель во время чистки.
4. Не позволяйте детям касаться или пользоваться оборудованием.
5. Провод заземления должен быть подключен, после чистки и ухода, нужно выполнить все подключения заново.

1 ТРАНСПОРТИРОВКА И ХРАНЕНИЕ

Во время транспортировки не допускайте сильной вибрации, столкновений и переворачивания оборудования. Хранить на складе с хорошей вентиляцией, сухим воздухом и отсутствием агрессивных газов.

Очистка и техническое обслуживание

1. Во время чистки источник питания должен быть отключен；
2. Для очистки поверхности используйте неагрессивное чистящее средство.

Предупреждение: Данное изделие не следует промывать непосредственно водой, чтобы избежать ухудшения электрических характеристик и последующей утечки электрического тока.

Дополнительные сведения о товаре:

Изготовитель: Guangzhou Royal SYT Trading Co, Ltd Китай

Перечень авторизованных сервисных центров:

Город	Адреса сервисных центров	Телефон, электронная почта
г. Краснодар	350010, г. Краснодар, Ростовское шоссе, 68/1 (район Ипподрома)	+7 (989)8567961 +7 (988)3350290 +7 (988)5948606 service@zavod-pt.ru
г. Волгоград	ул. Чистоозерная, д.6	+7 (8442) 98-73-13 volg@zavod-pt.ru
г. Воронеж	ул. Электросигнальная, 24	+7 (473) 232-36-06 vobs@zavod-pt.ru
г. Екатеринбург	ул. Машиностроителей, д.30	+7 (343) 272-82-12 ekt@zavod-pt.ru
г. Казань	ул. Журналистов, д.54, оф.11	+7 (843) 226-87-84 kazan@zavod-pt.ru
г. Красноярск	ул. 9 Января, д. 23	+7 (391) 231-65-00 kry@zavod-pt.ru
г. Москва	Московская область, г. Люберцы, ул. Электрификации, д. 26В	+7 (495) 22-77-350 moscow@zavod-pt.ru
г. Нижний Новгород	ул. Бекетова, д.13П	+7 (831) 424-20-15 nn@zavod-pt.ru
г. Новосибирск	Комбинатский переулок 3, корпус 4	+7 (383) 23-95-087 nsk@zavod-pt.ru
г. Омск	ул. Масленникова, 10	+7 (3812) 20-90-77 omsk@zavod-pt.ru
г. Оренбург	ул. Монтажников 21	+7 (3532) 45-74-74 orenburg@zavod-pt.ru
г. Пятигорск	Ставропольский край, Пятигорск г, Ермолова ул, дом № 16, стр. 1	+7 (918) 768-37-49 ptg@zavod-pt.ru
г. Ростов-на-Дону	ул. Вавилова, 68	+7 (918) 555-91-70 rnd@zavod-pt.ru +7 (989) 620-45-79 rnd3@zavod-pt.ru +7 (863) 311-59-25
г. Самара	Заводское шоссе, дом № 111, ТЦ ДиПорт	+7 (846) 922-52-17 samara@zavod-pt.ru
г. Санкт-Петербург	ул. Софийская, д. 14 литера А	+7 (812) 921-31-17 spb@zavod-pt.ru
г. Саратов	ул. Астраханская, д. 43, корп. 5	+7 (8452) 44-81-94 saratov@zavod-pt.ru
г. Сочи	ул. Донская, д.9	+7 (862) 235-11-25 sochi@zavod-pt.ru
г. Ставрополь	ул.Октябрьская, 184, Бизнес-центр «Восход», 5 корпус	+7 (918) 869-79-79 stv@zavod-pt.ru
г. Уфа	ул.Ростовская, д.18	+7 (347) 257-32-98 ufa@zavod-pt.ru
г. Алматы	Казахстан, г. Алматы, проспект Райымбека, д. 169	+7 (727) 233-08-63 kz@zavod-pt.ru +7 (771) 753-34-33
г. Бишкек	Кыргызская Республика, г. Бишкек, ул. Лермонтова 12 (напротив рынка Таатан)	+996 (555) 44 99 77 kg3@zavod-pt.ru +996 (500) 44 99 77 kg6@zavod-pt.ru +996 (312) 97-35-70
г. Ташкент	Республика Узбекистан, г. Ташкент, Яккасарайский р-н, ул. Чапаната 43	+998 (99) 353-47-71 +998 (99) 353-47-72 +998 (99) 353-47-73 uz@zavod-pt.ru